



EVROPSKÁ UNIE
Evropské strukturální a investiční fondy
Operační program Výzkum, vývoj a vzdělávání



Šetření profesní orientace žáků posledních ročníků středních škol ve Zlínském kraji

Školní rok 2020/2021

***Průvodní zpráva
(základní vyhodnocení výsledků šetření)***

Srpen 2021

TREXIMA, spol. s r.o., třída Tomáše Bati 299, Louky, 763 02 Zlín



EVROPSKÁ UNIE
Evropské strukturální a investiční fondy
Operační program Výzkum, vývoj a vzdělávání



Zpracoval: Mgr. David Dušánek

TREXIMA, spol. s r.o., Tř. Tomáše Bati 299, 763 02 Zlín

mobil: 606 621 004

e-mail: dusanek@trexima.cz

Spolupráce: Ing. Věra Zavadilíková, Bc. Barbara Hudcová

Termín šetření: duben - červen 2021

Forma šetření: Elektronický dotazník obsahující uzavřené, polouzavřené i otevřené otázky.



EVROPSKÁ UNIE
Evropské strukturální a investiční fondy
Operační program Výzkum, vývoj a vzdělávání



Zpracování dat a výsledků šetření bylo realizováno v rámci projektu:

Implementace Krajského akčního plánu rozvoje vzdělávání pro území Zlínského kraje II, reg. č. CZ.02.3.68/0.0/0.0/19_078/0018903

Související výstupy (Průvodní zpráva, Online prezentace dat) jsou licencovány podle licence Creative Commons 4.0, varianta BY-SA.

Údaje o díle:

- Zpracování dat a výsledků šetření profesní orientace žáků nejvyšších ročníků základních škol a posledních ročníků středních škol ve Zlínském kraji
- Autor: TREXIMA, spol. s r.o., třída Tomáše Bati 299, Louky, 763 02 Zlín
- Dílo je zveřejněno na webových stránkách (viz odkaz):
<https://www.trexima.cz/wp-content/uploads/vpo-zlinsky-kraj-2020-2021-vystupy.zip>.
- Podmínky licence Creative Commons 4.0, varianta BY-SA
<https://creativecommons.org/licenses/by-sa/4.0/>
<https://creativecommons.org/licenses/by-sa/4.0/legalcode>



EVROPSKÁ UNIE
Evropské strukturální a investiční fondy
Operační program Výzkum, vývoj a vzdělávání



Obsah

1. Počet respondentů	1
2. Struktura respondentů	1
Vzdělání matky	1
Vzdělání otce.....	2
Subjektivně vnímaná materiální (ekonomická) situace rodiny	2
Typ studovaného oboru	2
Zaměření oboru studovaného respondentem.....	3
Studovaný obor.....	4
Studovaná škola.....	8
3. Profesní orientace žáků.....	12
Preferované oblasti uplatnění.....	12
Preferovaná povolání.....	12
4. Důvody výběru a hodnocení studované střední školy a oboru	22
Důvody výběru střední školy a oboru	22
Hodnocení studované střední školy	22
Důvody kladného hodnocení školy.....	23
Vztah žáků ke studované škole a oboru	23
5. Studijní a pracovní mobilita, priority ve vztahu k regionu	24
Studijní mobilita	24
Priority ve vztahu k regionu	24
Preferované místo výkonu práce v rámci pracovní mobility	25
6. Kariérové poradenství – hodnocení poskytovaného kariérového poradenství a dostupnosti informací, důvody volby dalšího studia a vzdělávání.....	25
Kariéroví poradci na školách	25
Informace důležité pro kariérové rozhodování pohledem žáků	25
Nedostatky při kariérovém rozhodování pohledem žáků	26
7. Hodnocení rozsahu odborné praktické přípravy na pracovištích zaměstnavatelů	26



EVROPSKÁ UNIE
Evropské strukturální a investiční fondy
Operační program Výzkum, vývoj a vzdělávání



<i>Hodnocení praxe u zaměstnavatelů.....</i>	<i>26</i>
8. Preference při výběru povolání.....	27
<i>Preferované oblasti a podoblasti při výběru povolání</i>	<i>27</i>
<i>Preferované povolání.....</i>	<i>27</i>
<i>Priority žáků při výběru budoucího pracovního uplatnění</i>	<i>28</i>
9. Podnikatelský potenciál	28
<i>Preferovaná ekonomická aktivita včetně podnikání.....</i>	<i>28</i>
10. Výše výdělku ve vazbě na vybrané povolání	29
<i>Výše očekávaného výdělku</i>	<i>29</i>
<i>Vybraná preferovaná povolání</i>	<i>29</i>
Příloha.....	30

1. Počet respondentů

V rámci šetření bylo zaznamenáno celkem 2227 odpovědí žáků posledních ročníků oborů středního studia ze škol sídlících na území Zlínského kraje. Při kontrole dat bylo celkem 175 odpovědí vyřazeno. Důvodem vyřazení byly duplicitní záznamy, vícečetné nebo nerelevantní odpovědi zjištěné opakovanou kontrolou dat.

Celkem bylo vyhodnoceno 2052 odpovědí respondentů z 53 škol.

	Počet hodnocených odpovědí	Podíl v %
Muži	914	44,5 %
Ženy	1138	55,5 %
Celkem	2052	100,0 %

2. Struktura respondentů

Vzdělání matky

Členění respondentů podle vzdělání matky. Nejvíce respondentů uvádí jako nejvyšší dosažené vzdělání matky střední vzdělání s maturitou (41 %), nejméně pak základní vzdělání (2 %). Celkem 2 % žáků středních škol neví, jaké vzdělání má jejich matka.

Uváděné vzdělání matky	Počet respondentů	Podíl v %
Základní škola	40	2 %
Vyučení	583	28 %
Maturita	846	41 %
Vysoká škola	383	19 %
Respondent neví	29	2 %
Respondent nechce odpovídat	171	8 %

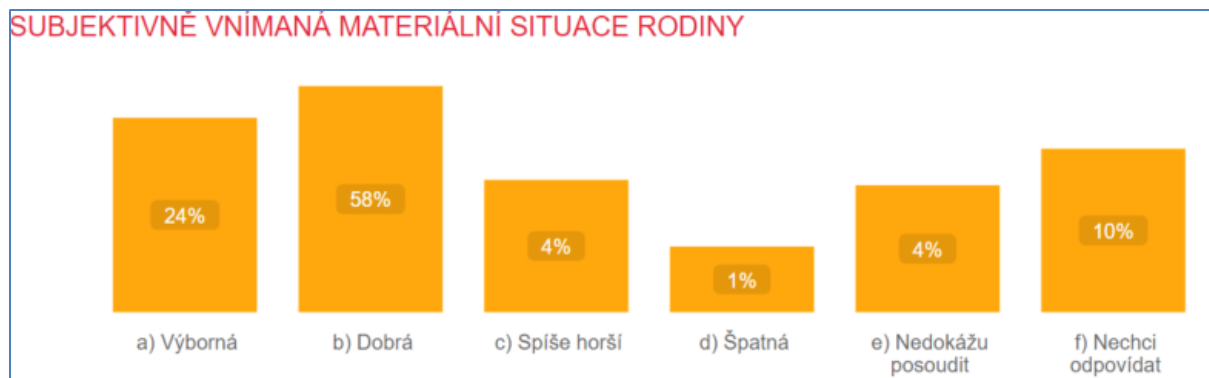
Vzdělání otce

Členění respondentů podle vzdělání otce. Nejvíce respondentů uvádí jako nejvyšší dosažené vzdělání otce vyučení (40 %), nejméně základní vzdělání (necelá 2 %). Celkem 3 % žáků neví, jaké vzdělání má jejich otec.

Uváděné vzdělání otce	Počet respondentů	Podíl v %
Základní škola	28	2 %
Vyučení	829	40 %
Maturita	563	27 %
Vysoká škola	368	18 %
Respondent neví	69	3 %
Respondent nechce odpovídat	195	10 %

Subjektivně vnímaná materiální (ekonomická) situace rodiny

Členění respondentů podle jimi uváděné subjektivně vnímané materiální situace rodiny. Více než polovina respondentů (58 %) vnímá tuto situaci jako dobrou, další čtvrtina (24 %) jako výbornou. Desetina žáků (9,8 %) na danou otázku nechtěla odpovídat.



Typ studovaného oboru

Členění respondentů podle typu oboru (a úrovně dosaženého vzdělání, k němuž tento obor směřuje), který respondenti v době šetření studovali. Nejvíce respondentů (38,8 %) studovalo některý z oborů typu „M - Úplné střední odborné vzdělání s maturitou (bez vyučení)“. Téměř třetinu respondentů (27,3 %) představují gymnazisté. Nejméně zastoupeny jsou obory typu E (33 respondentů) a L5 (80 respondentů).

Typ studovaného oboru	Počet respondentů	Podíl v %
M - Úplné střední odborné vzdělání s maturitou (bez vyučení)	796	38,8 %
K - Úplné střední všeobecné vzdělání (na gymnáziu)	561	27,3 %
H - Střední odborné vzdělání s výučním listem	368	17,9 %
L0 - Úplné střední odborné vzdělání s odborným výcvikem a maturitou	214	10,4 %
L5 - Úplné střední odborné vzdělání s vyučením i maturitou - nástavbové studium	80	3,9 %
E - Nižší střední odborné vzdělání s výučním listem	33	1,6 %

Zaměření oboru studovaného respondentem

Členění respondentů podle zaměření jimi studovaného oboru (struktura odpovídá Kmenové klasifikaci oborů vzdělávání - KKOv). Nejčetněji zastoupeni jsou žáci gymnázií (27,3 %), následují žáci strojírenských oborů (13,7 %). Nejméně (deseti a méně respondenty) jsou zastoupeny obory ze skupin 39_Speciální a interdisciplinární obory, 31_Textilní výroba a oděvnictví a 72_Publicistika, knihovnictví a informatika.

Zaměření studia (KKOV)	Počet respondentů	Podíl v %
79_Obecná příprava	561	27,3 %
23_Strojírenství a strojírenská výroba	282	13,7 %
63_Ekonomika a administrativa	207	10,1 %
26_Elektrotechnika, telekomunikační a výpočetní technika	122	5,9 %
75_Pedagogika, učitelství a sociální péče	111	5,4 %
65_Gastronomie, hotelnictví a turismus	100	4,9 %
53_Zdravotnictví	87	4,2 %
69_Osobní a provozní služby	77	3,8 %
36_Stavebnictví, geodézie a kartografie	74	3,6 %
82_Umění a užité umění	63	3,1 %

Zaměření studia (KKOV)	Počet respondentů	Podíl v %
64_Podnikání v oborech, odvětví	50	2,4 %
41_Zemědělství a lesnictví	49	2,4 %
18_Informatické obory	42	2,0 %
34_Polygrafie, zpracování papíru, filmu a fotografie	39	1,9 %
68_Právo, právní a veřejnosprávní činnost	39	1,9 %
66_Obchod	30	1,5 %
78_Obecně odborná příprava	30	1,5 %
28_Technická chemie a chemie silikátů	26	1,3 %
29_Potravinářství a potravinářská chemie	24	1,2 %
33_Zpracování dřeva a výroba hudebních nástrojů	18	0,9 %
39_Speciální a interdisciplinární obory	8	0,4 %
72_Publicistika, knihovnictví a informatika	7	0,3 %
31_Textilní výroba a oděvnictví	6	0,3 %

Studovaný obor

Členění respondentů podle konkrétního oboru, který v době šetření studovali. Nejvíce respondentů (380) studovalo „čtyřleté gymnázium“ (kód 7941K41), následuje „osmileté gymnázium (7941K81) se 139 žáky. Naopak nejméně zastoupeny (pěti a méně respondenty) jsou obory:

- 6652H01 Aranžér
- 2369H01 Puškař
- 8241M09 Modelářství a návrhářství obuvi a módních doplňků
- 5341H01 Ošetřovatel
- 2842L01 Chemik operátor
- 3941L01 Autotronik
- 8241M05 Grafický design
- 6542M02 Cestovní ruch
- 3452H01 Tiskař na polygrafických strojích
- 7541E01 Pečovatelské služby

- 8241M12 Výtvarné zpracování keramiky a porcelánu
- 8241M04 Průmyslový design
- 6653H01 Operátor skladování
- 3457H01 Knihař
- 3667E01 Zednické práce
- 8241M07 Modelářství a návrhářství oděvů
- 3666H01 Montér suchých staveb
- 8241M16 Kamenosochařství
- 7842M03 Pedagogické lyceum
- 2352H01 Nástrojař
- 3941H01 Malíř a lakýrník
- 2351E01 Strojírenské práce
- 4152H01 Zahradník

Studovaný obor	Počet respondentů	Podíl v %
7941K41 Gymnázium	380	18,52 %
7941K81 Gymnázium	139	6,77 %
6341M02 Obchodní akademie	127	6,19 %
7531M01 Předškolní a mimoškolní pedagogika	83	4,04 %
6341M01 Ekonomika a podnikání	80	3,90 %
2341M01 Strojírenství	79	3,85 %
5341M01 Zdravotnický asistent	74	3,61 %
2345L01 Mechanik seřizovač	62	3,02 %
6951H01 Kadeřník	50	2,44 %
6441L51 Podnikání	50	2,44 %
3647M01 Stavebnictví	46	2,24 %
6551H01 Kuchař - číšník	46	2,24 %
1820M01 Informační technologie	42	2,05 %
6843M01 Veřejnosprávní činnost	39	1,90 %

Studovaný obor	Počet respondentů	Podíl v %
2641M01 Elektrotechnika	36	1,75 %
2368H01 Mechanik opravář motorových vozidel	35	1,71 %
8241M17 Multimediální tvorba	33	1,61 %
2641L01 Mechanik elektrotechnik	32	1,56 %
7941K61 Gymnázium	31	1,51 %
2356H01 Obráběč kovů	30	1,46 %
7842M01 Technické lyceum	27	1,32 %
2651H02 Elektrikář - silnoproud	27	1,32 %
2351H01 Strojní mechanik	25	1,22 %
2954H01 Cukrář	24	1,17 %
7541M01 Sociální činnost	24	1,17 %
3453L01 Reprodukční grafik pro média	22	1,07 %
2651H01 Elektrikář	21	1,02 %
2844M01 Aplikovaná chemie	21	1,02 %
4141M01 Agropodnikání	19	0,93 %
3356H01 Truhlář	18	0,88 %
6941L01 Kosmetické služby	18	0,88 %
6551E01 Stravovací a ubytovací služby	15	0,73 %
2345L02 Letecký mechanik	14	0,68 %
6641L01 Obchodník	13	0,63 %
4151H01 Zemědělec - farmář	13	0,63 %
6541L51 Gastronomie	12	0,58 %
6542M01 Hotelnictví	11	0,54 %
7942K41 Gymnázium se sportovní přípravou	11	0,54 %

Studovaný obor	Počet respondentů	Podíl v %
6541L01 Gastronomie	11	0,54 %
3652H01 Instalatér	10	0,49 %
2369L01 Technik - puškař	9	0,44 %
6941L52 Vlasová kosmetika	9	0,44 %
2343L51 Provozní technika	9	0,44 %
3456L01 Fotograf	9	0,44 %
5341M03 Praktická sestra	8	0,39 %
4143M02 Chovatelství	8	0,39 %
2344L01 Mechanik strojů a zařízení	8	0,39 %
6651E01 Prodačské práce	8	0,39 %
4155H01 Opravář zemědělských strojů	7	0,34 %
7241M01 Informační služby	7	0,34 %
8251L02 Uměleckořemeslné zpracování dřeva	6	0,29 %
3158H01 Krejčí	6	0,29 %
3664H01 Tesař	6	0,29 %
2657H01 Autoelektrikář	6	0,29 %
3667H01 Zedník	6	0,29 %
6652H01 Aranžér	5	0,24 %
2369H01 Puškař	5	0,24 %
8241M09 Modelářství a návrhářství obuvi a módních doplňků	5	0,24 %
5341H01 Ošetřovatel	5	0,24 %
2842L01 Chemik operátor	5	0,24 %
3941L01 Autotronik	5	0,24 %
8241M05 Grafický design	5	0,24 %

Studovaný obor	Počet respondentů	Podíl v %
6542M02 Cestovní ruch	5	0,24 %
3452H01 Tiskař na polygrafických strojích	5	0,24 %
7541E01 Pečovatelské služby	4	0,19 %
8241M12 Výtvarné zpracování keramiky a porcelánu	4	0,19 %
8241M04 Průmyslový design	4	0,19 %
6653H01 Operátor skladování	4	0,19 %
3457H01 Knihař	3	0,15 %
3667E01 Zednické práce	3	0,15 %
8241M07 Modelářství a návrhářství oděvů	3	0,15 %
3666H01 Montér suchých staveb	3	0,15 %
8241M16 Kamenosochařství	3	0,15 %
7842M03 Pedagogické lyceum	3	0,15 %
2352H01 Nástrojař	3	0,15 %
3941H01 Malíř a lakýrník	3	0,15 %
2351E01 Strojírenské práce	3	0,15 %
4152H01 Zahradník	2	0,10 %

Studovaná škola

Členění respondentů podle konkrétní školy, kterou respondenti v období šetření studovali. Nejvíce respondentů odpovídalo za Střední průmyslovou školu a Obchodní akademii Uherský Brod (132 respondentů). Nejméně respondentů (10 a méně) bylo z těchto škol:

- Odborné učiliště a Základní škola praktická Holešov, okres Kroměříž
- Střední škola nábytkářská a obchodní Bystřice pod Hostýnem, okres Kroměříž
- Soukromé gymnázium, střední odborná škola a jazyková škola s právem státní jazykové zkoušky, s.r.o., okres Uherské Hradiště
- Střední škola cestovního ruchu a Jazyková škola s právem státní jazykové zkoušky, s.r.o., okres Vsetín
- Střední odborné učiliště a Středisko praktického vyučování stavební s.r.o., okres Zlín

Název školy	Počet respondentů	Podíl v %
Střední průmyslová škola a Obchodní akademie Uherský Brod, okres Uherské Hradiště	132	6,43 %
Střední odborná škola Josefa Sousedíka Vsetín, okres Vsetín	120	5,85 %
Střední průmyslová škola polytechnická - Centrum odborné přípravy Zlín, okres Zlín	107	5,21 %
Střední průmyslová škola Zlín, okres Zlín	102	4,97 %
Gymnázium Zlín - Lesní čtvrť, okres Zlín	85	4,14 %
Gymnázium Františka Palackého Valašské Meziříčí, okres Vsetín	77	3,75 %
Střední škola oděvní a služeb Vizovice, okres Zlín	77	3,75 %
Gymnázium a Jazyková škola s právem státní jazykové zkoušky Zlín, okres Zlín	76	3,70 %
Obchodní akademie, Vyšší odborná škola a Jazyková škola s právem státní jazykové zkoušky Uherské Hradiště, okres Uherské Hradiště	65	3,17 %
Střední škola průmyslová, hotelová a zdravotnická Uherské Hradiště, okres Uherské Hradiště	60	2,92 %
Masarykovo gymnázium, Střední zdravotnická škola a Vyšší odborná škola zdravotnická Vsetín, okres Vsetín	58	2,83 %
Gymnázium Jana Pivečky a Střední odborná škola Slavičín, okres Zlín	51	2,49 %
Střední zdravotnická škola a Vyšší odborná škola zdravotnická Zlín, okres Zlín	50	2,44 %
Gymnázium J.A.Komenského a Jazyková škola s právem státní jazykové zkoušky Uherský Brod, okres Uherské Hradiště	48	2,34 %
Vyšší odborná škola pedagogická a sociální a Střední pedagogická škola Kroměříž, okres Kroměříž	47	2,29 %
Střední průmyslová škola stavební Valašské Meziříčí, okres Vsetín	46	2,24 %
Gymnázium Kroměříž, okres Kroměříž	45	2,19 %
Obchodní akademie Tomáše Bati a Vyšší odborná škola ekonomická Zlín, okres Zlín	45	2,19 %

Název školy	Počet respondentů	Podíl v %
Střední škola gastronomie a obchodu Zlín, okres Zlín	43	2,10 %
Střední škola Kostka s.r.o., okres Vsetín	43	2,10 %
Gymnázium Valašské Klobouky, okres Zlín	42	2,05 %
Střední odborné učiliště Valašské Klobouky, okres Zlín	42	2,05 %
Střední odborná škola a Gymnázium Staré Město, okres Uherské Hradiště	36	1,75 %
Academic School, SŠ, s.r.o., okres Zlín	34	1,66 %
Střední průmyslová škola strojnická Vsetín, okres Vsetín	32	1,56 %
Střední uměleckoprůmyslová škola Uherské Hradiště, okres Uherské Hradiště	30	1,46 %
Integrovaná střední škola - Centrum odborné přípravy a Jazyková škola s právem státní jazykové zkoušky Valašské Meziříčí, okres Vsetín	28	1,36 %
Střední škola filmová, multimediální a počítačových technologií, s.r.o., okres Zlín	27	1,32 %
Obchodní akademie Kroměříž, okres Kroměříž	26	1,27 %
Obchodní akademie a Vyšší odborná škola Valašské Meziříčí, okres Vsetín	26	1,27 %
Střední škola - Centrum odborné přípravy technické Uherský Brod, okres Uherské Hradiště	26	1,27 %
Střední průmyslová škola Otrokovice, okres Zlín	25	1,22 %
Střední škola informatiky, elektrotechniky a řemesel Rožnov pod Radhoštěm, okres Vsetín	25	1,22 %
Střední zdravotnická škola Kroměříž, okres Kroměříž	24	1,17 %
Gymnázium Rožnov pod Radhoštěm, okres Vsetín	22	1,07 %
Střední odborná škola Luhačovice, okres Zlín	21	1,02 %
Střední škola služeb s.r.o., okres Uherské Hradiště	20	0,97 %
Střední škola zemědělská a přírodovědná Rožnov pod Radhoštěm, okres Vsetín	19	0,93 %

Název školy	Počet respondentů	Podíl v %
Stojanovo gymnázium, Velehrad, okres Uherské Hradiště	19	0,93 %
Střední škola - Centrum odborné přípravy technické Kroměříž, okres Kroměříž	17	0,83 %
Střední škola pedagogická a sociální Zlín, s.r.o., okres Zlín	15	0,73 %
Gymnázium Otrokovice, okres Zlín	15	0,73 %
Střední škola letecká s.r.o., okres Uherské Hradiště	14	0,68 %
Střední odborné učiliště Uherský Brod, okres Uherské Hradiště	14	0,68 %
Gymnázium Ladislava Jaroše Holešov, okres Kroměříž	13	0,63 %
Arcibiskupské gymnázium v Kroměříži, okres Kroměříž	13	0,63 %
Církevní střední škola pedagogická a sociální Bojkovice, okres Uherské Hradiště	13	0,63 %
Střední škola hotelová a služeb Kroměříž, okres Kroměříž	11	0,54 %
Odborné učiliště a Základní škola praktická Holešov, okres Kroměříž	7	0,34 %
Střední škola nábytkářská a obchodní Bystřice pod Hostýnem, okres Kroměříž	6	0,29 %
Soukromé gymnázium, střední odborná škola a jazyková škola s právem státní jazykové zkoušky, s.r.o., okres Uherské Hradiště	5	0,24 %
Střední škola cestovního ruchu a Jazyková škola s právem státní jazykové zkoušky, s.r.o., okres Vsetín	5	0,24 %
Střední odborné učiliště a Středisko praktického vyučování stavební s.r.o., okres Zlín	3	0,15 %

3. Profesní orientace žáků

Respondenti vybírali ze seznamu 307 povolání typických pro tuzemský trh práce. Jednotlivá povolání jsou zařazena do 11 oborových skupin (oblastí) a dalších podoblastí. Povolání v seznamu jsou řazena sestupně podle kvalifikační úrovně (EQF) daného povolání na škále 2 – 8.

Preferované oblasti uplatnění

Nejčastěji jsou preferována povolání z oblasti techniky, průmyslu a stavebnictví, která preferuje pětina respondentů (21 %), další šestina respondentů preferuje povolání v oblasti vzdělávání a výzkum (16,2 %). Naopak nejméně preferována jsou povolání z oblasti veřejné správy, která preferuje pouze 29 žáků (1,4 %).

Preferovaná oblast uplatnění	Počet	Podíl v %
Technika, průmysl a stavebnictví	430	21,0 %
Vzdělávání a výzkum	333	16,2 %
Služby, obchod, doprava a cestovní ruch	303	14,8 %
Zdravotnictví a sociální péče	270	13,2 %
Management a administrativa	164	8,0 %
Informační a komunikační technologie	130	6,3 %
Umění a média	126	6,1 %
Bezpečnost, právo a ozbrojené složky	122	5,9 %
Zemědělství, veterinářství a životní prostředí	94	4,6 %
Bankovníctví, pojišťovnictví a další finanční služby	51	2,5 %
Veřejná správa, úřady	29	1,4 %

Preferovaná povolání

Nejčastěji preferovaným povoláním je **psycholog**, kterého uvedlo celkem 3,02 % respondentů. Gymnazisté preferují nejvíce povolání **lékař** (55 respondentů), žáci odborných maturitních oborů povolání **všeobecná zdravotní sestra** (50) a žáci učebních oborů povolání **kadeřnice** (36).

Preferované povolání	Počet	Podíl v %
Psycholog	62	3,02 %

Preferované povolání	Počet	Podíl v %
Programátor	60	2,92 %
Lékař	57	2,78 %
Učitel mateřské školy	55	2,68 %
Všeobecná sestra	54	2,63 %
Strojní inženýr	53	2,58 %
Učitel střední školy	50	2,44 %
Ředitel organizace	48	2,34 %
Kadeřnice	45	2,19 %
Učitel prvního stupně základní školy	40	1,95 %
Zubní lékař	37	1,80 %
Výzkumný pracovník v oblasti přírodních věd	37	1,80 %
Kuchař	30	1,46 %
Stavební inženýr	30	1,46 %
Elektromechanik pro silnoproud	28	1,36 %
Účetní	27	1,32 %
Operátor NC strojů	26	1,27 %
Učitel druhého stupně základní školy	25	1,22 %
Programátor NC strojů	25	1,22 %
Fyzioterapeut	25	1,22 %
Automechanik	24	1,17 %
Advokát	23	1,12 %
Sociální pracovník	22	1,07 %
Strojírenský technik	20	0,97 %
Voják	20	0,97 %
Počítačový grafik	20	0,97 %

Preferované povolání	Počet	Podíl v %
Bankovní specialista	19	0,93 %
Speciální pedagog	19	0,93 %
Podnikový ekonom	19	0,93 %
Provozní restaurace nebo hotelu	19	0,93 %
Manažer prodeje	18	0,88 %
Chovatel (koní, zvířat v ZOO, hospodářských zvířat a ryb)	17	0,83 %
Grafik	17	0,83 %
Číšník	16	0,78 %
Veterinář	16	0,78 %
Webdesigner	16	0,78 %
Porodní asistentka	16	0,78 %
Pečovatel - osobní asistent	15	0,73 %
Architekt	15	0,73 %
Zedník	15	0,73 %
Prodavač	15	0,73 %
Policejní komisař	15	0,73 %
Zámečnick	14	0,68 %
Zemědělec farmář	14	0,68 %
Zdravotní laborant	14	0,68 %
Obráběč kovů	14	0,68 %
Technik PC a periférií	14	0,68 %
Specialista marketingu	14	0,68 %
Personalista	13	0,63 %
Truhlář	13	0,63 %
Administrativní pracovník	13	0,63 %

Preferované povolání	Počet	Podíl v %
Technik inteligentních elektroinstalací	12	0,58 %
Specialista státní správy (ministerstva, úřady, přenesená působnost...)	12	0,58 %
Obchodník měnového trhu	12	0,58 %
Asistentka	12	0,58 %
Ilustrátor	12	0,58 %
Řidič nákladní dopravy	12	0,58 %
Farmaceut	12	0,58 %
Kosmetička	11	0,54 %
Logistik	11	0,54 %
Letecký technik	11	0,54 %
Redaktor novinář	11	0,54 %
Správce operačních systémů a sítí	11	0,54 %
Překladatel	11	0,54 %
Hudebník	10	0,49 %
Vizážistka	10	0,49 %
Herec	10	0,49 %
Pracovník zahraniční politické (diplomatické) služby	10	0,49 %
Elektrotechnik	10	0,49 %
Hasič	10	0,49 %
Mistr, vedoucí týmu	10	0,49 %
Vychovatel	9	0,44 %
Obchodní zástupce	9	0,44 %
Zpěvák	9	0,44 %
PR specialista	9	0,44 %
Instalatér	8	0,39 %

Preferované povolání	Počet	Podíl v %
Manažer bezpečnosti práce	8	0,39 %
Fotograf	8	0,39 %
Strážník	8	0,39 %
Ředitel úseku organizace	8	0,39 %
Recepční	8	0,39 %
Pojišťovací poradce	8	0,39 %
Sportovec a trenér	8	0,39 %
Dentální hygienista	8	0,39 %
Kameraman	8	0,39 %
Makléř	7	0,34 %
Tesař	7	0,34 %
Elektroinženýr	7	0,34 %
Specialista zahraničního obchodu	7	0,34 %
Mechatronik	6	0,29 %
Inženýr telekomunikací a radiokomunikací	6	0,29 %
Nástrojář	6	0,29 %
Režisér	6	0,29 %
Umělecký truhlář	6	0,29 %
Autotronik	6	0,29 %
Učitel jazykové školy	6	0,29 %
Policejní inspektor	6	0,29 %
Zdravotnický záchranář	6	0,29 %
Jazykovědec	6	0,29 %
Zemědělský inženýr	6	0,29 %
Producent	6	0,29 %

Preferované povolání	Počet	Podíl v %
Řidič pracovních strojů a mechanismů	6	0,29 %
Mzdová účetní	6	0,29 %
Cukrář	5	0,24 %
Finanční analytik	5	0,24 %
Dispečer v silniční dopravě	5	0,24 %
Notář	5	0,24 %
Stavební technik	5	0,24 %
Výživový poradce	5	0,24 %
Krejčí, švadlena	5	0,24 %
Lesník	5	0,24 %
Soudce	5	0,24 %
Delegát cestovní kanceláře	5	0,24 %
Specialista pro tvorbu reklamy	5	0,24 %
Podnikový právník	5	0,24 %
Zootechnik	4	0,19 %
Ošetřovatel	4	0,19 %
Důstojník armády	4	0,19 %
Pracovník bankovní přepážky	4	0,19 %
Výzkumný pracovník v oblasti společenských věd	4	0,19 %
Produktový specialista	4	0,19 %
Těžební mechanizátor	4	0,19 %
Referent státní správy (ministerstva, úřady, přenesená působnost...)	4	0,19 %
Oděvní návrhář modelář	4	0,19 %
Řidič osobní dopravy	4	0,19 %
Ekolog specialista	4	0,19 %

Preferované povolání	Počet	Podíl v %
Sociolog specialista	4	0,19 %
Interiérový architekt	4	0,19 %
Státní zástupce	4	0,19 %
Šéfredaktor	4	0,19 %
Elektronik	3	0,15 %
Elektromechanik pro slaboproud	3	0,15 %
Výzkumný pracovník v oblasti technických věd a informatiky	3	0,15 %
Technik telekomunikací a radiokomunikací	3	0,15 %
Strážce přírody	3	0,15 %
Letecký mechanik	3	0,15 %
Skladník	3	0,15 %
Obchodník s realitami	3	0,15 %
Technik gumárenské a plastikářské výroby	3	0,15 %
Lesní technik myslivec	3	0,15 %
Agronom	3	0,15 %
Pracovník obchodního oddělení	3	0,15 %
Detektiv	3	0,15 %
Inženýr chemie	2	0,10 %
Památkář	2	0,10 %
Průvodčí	2	0,10 %
Pyrotechnik	2	0,10 %
Pilot	2	0,10 %
Korektor ve vydavatelství	2	0,10 %
Chemik laborant	2	0,10 %
Strážný vězeňské stráže	2	0,10 %

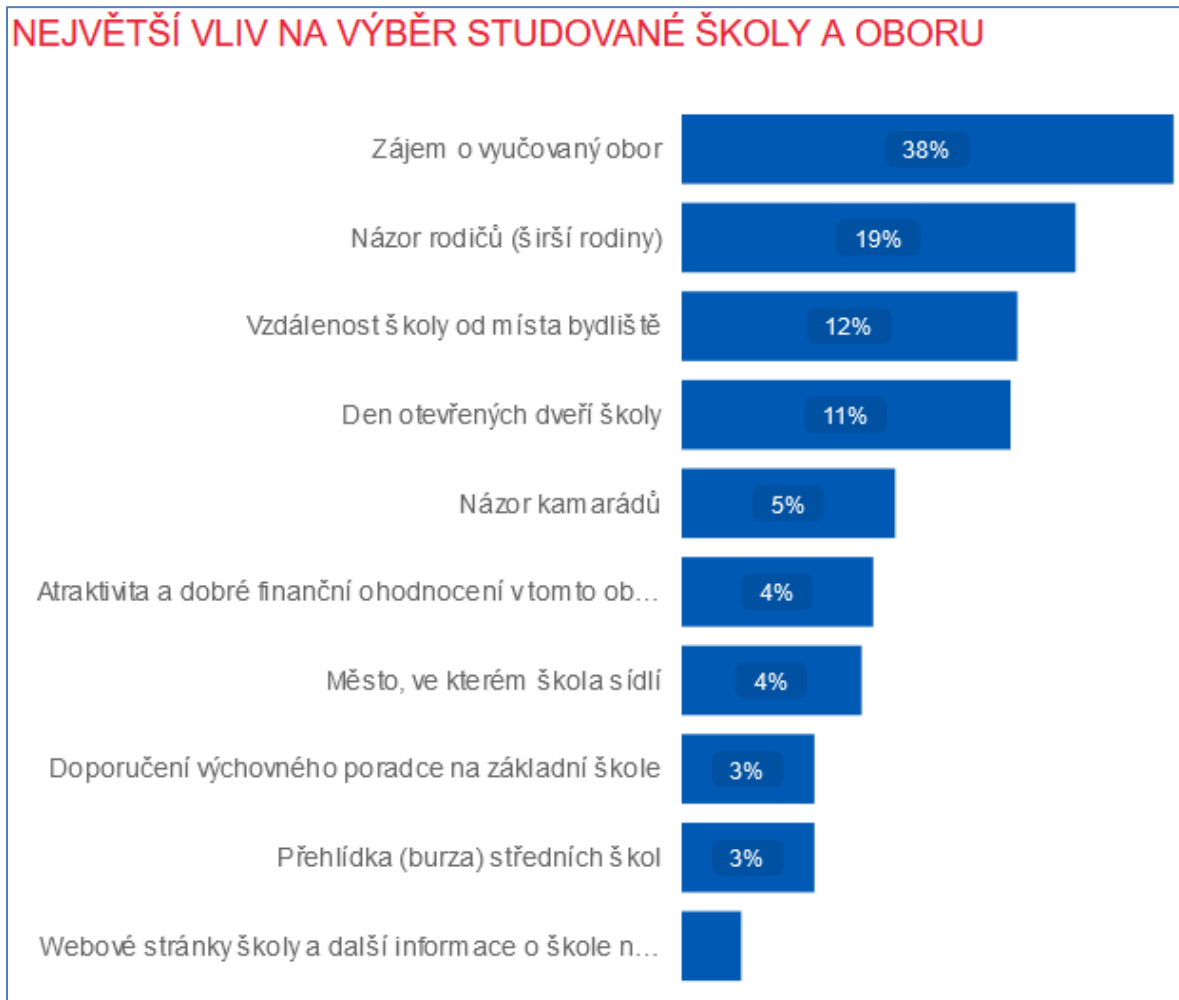
Preferované povolání	Počet	Podíl v %
Vinohradník a vinař	2	0,10 %
Strojvedoucí	2	0,10 %
Geolog	2	0,10 %
Lektor dalšího vzdělávání	2	0,10 %
Podnikový ekolog	2	0,10 %
Tanečník	2	0,10 %
Manikérka a nehtová designérka	2	0,10 %
Technik autoservisu	2	0,10 %
Krajinář specialista	2	0,10 %
Prodejce v cestovní kanceláři	2	0,10 %
Specialista samosprávy (kraje, obce)	2	0,10 %
Montážník nábytku	2	0,10 %
Geodet	2	0,10 %
Knihař	2	0,10 %
Specialista výroby elektrické energie	2	0,10 %
Projektant elektroenergetických sítí	2	0,10 %
Designér nábytku	2	0,10 %
Technik v potravinářství	2	0,10 %
Zahradník	2	0,10 %
Textilní návrhář	2	0,10 %
Statistik	2	0,10 %
Slévárenský technik	2	0,10 %
Fakturant	2	0,10 %
Nákupčí	2	0,10 %
Masér	2	0,10 %

Preferované povolání	Počet	Podíl v %
Chemický technik	2	0,10 %
Strážný	2	0,10 %
Kovář strojní	1	0,05 %
Poštovní doručovatel	1	0,05 %
Likvidátor škod z pojištění osob	1	0,05 %
Lakýrník a natěrač	1	0,05 %
Meteorolog	1	0,05 %
Referent samosprávy (kraje, obce)	1	0,05 %
Báňský technik	1	0,05 %
Nábytkářský technik	1	0,05 %
Dekoratér	1	0,05 %
Knihovník	1	0,05 %
Asistent režie	1	0,05 %
Malíř	1	0,05 %
Instruktor plavání	1	0,05 %
Tiskový mluvčí	1	0,05 %
Kožařský designér a modelář	1	0,05 %
Tlumočník	1	0,05 %
Letuška / steward	1	0,05 %
Archeolog	1	0,05 %
Botanik	1	0,05 %
Hutník	1	0,05 %
Potravinářský inženýr	1	0,05 %
Hydrolog	1	0,05 %
Vysokoškolský učitel	1	0,05 %

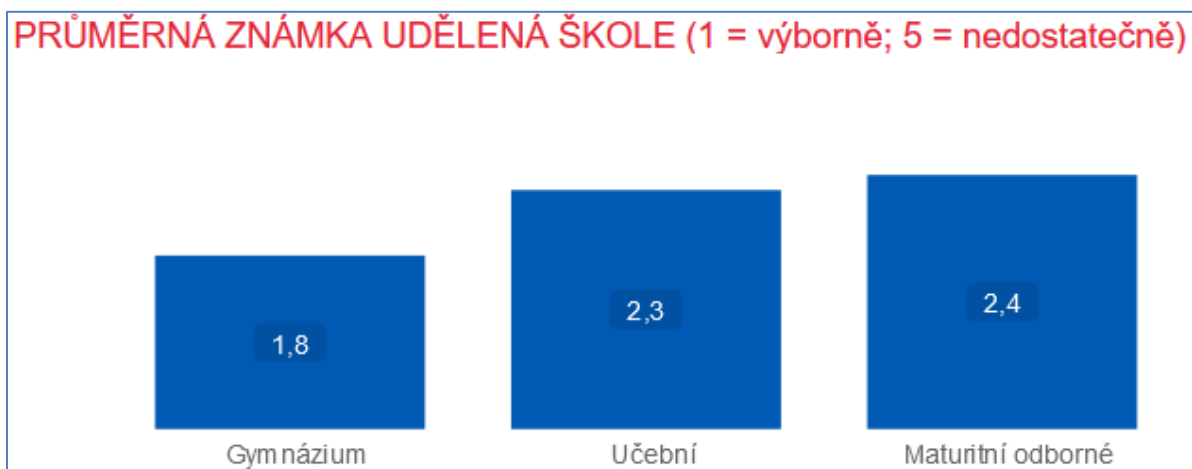
Preferované povolání	Počet	Podíl v %
Auditor	1	0,05 %
Slévárenský inženýr	1	0,05 %
Správce památkových objektů	1	0,05 %
Horník	1	0,05 %
Projektant vodních staveb	1	0,05 %
Zahradní a krajinný architekt	1	0,05 %
Lesní inženýr	1	0,05 %
Krupiér	1	0,05 %
Umělecký řezbář	1	0,05 %
Autolakýrník	1	0,05 %
Expedient	1	0,05 %
Pokladní	1	0,05 %
Vedoucí zájezdu	1	0,05 %
Zlatník a klenotník	1	0,05 %
Oděvní technik	1	0,05 %
Technik kování	1	0,05 %
Průvodce cestovního ruchu	1	0,05 %
Aranžér	1	0,05 %
Chůva	1	0,05 %

4. Důvody výběru a hodnocení studované střední školy a oboru

Důvody výběru střední školy a oboru

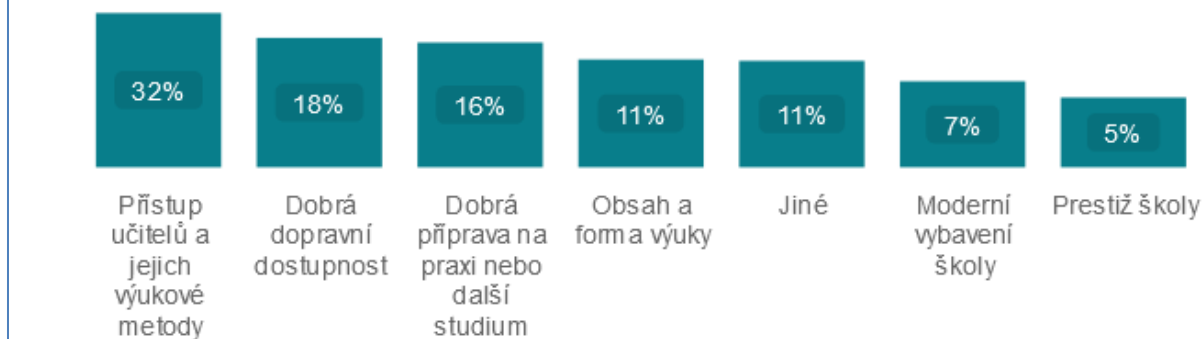


Hodnocení studované střední školy



Důvody kladného hodnocení školy

DŮVODY Kladného hodnocení školy



Důvody záporného hodnocení školy

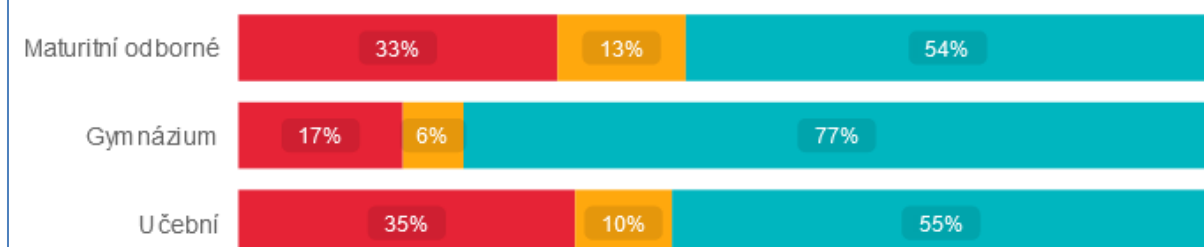
DŮVODY Záporného hodnocení školy



Vztah žáků ke studované škole a oboru

VZTAH KE STUDOVANÉ ŠKOLE A OBORU (žák by dnes volil)

● Jiný obor ● Stejný obor na jiné škole ● Studovaná škola



5. Studijní a pracovní mobilita, priority ve vztahu k regionu

Studijní mobilita

Preferované místo studia	Počet	Podíl v %
Také v jiném kraji mimo dostupnost pro každodenní dojíždění	648	42,1 %
Pouze v jiném kraji	290	18,9 %
Pouze v rámci kraje	281	18,3 %
Také mimo kraj, ale pouze v dostupnosti pro každodenní dojíždění	266	17,3 %
V zahraničí – kompletní studium zahraniční školy.	53	3,4 %
Celkem	1538	100,0 %

Priority ve vztahu k regionu

Uváděná priorita ve vztahu k regionu	Počet	Podíl v %
Rodina	568	27,7 %
Atraktivní pracovní příležitosti	291	14,2 %
Výdělek	235	11,5 %
Možnosti dalšího rozvoje a vzdělávání	218	10,6 %
Nabídka volných pracovních míst	168	8,2 %
Možnosti trávení volného času	160	7,8 %
Cestování a poznávání	156	7,6 %
Jiné	125	6,1 %
Přátelé	85	4,1 %
Životní prostředí	46	2,2 %
Celkem	2052	100,0 %

Preferované místo výkonu práce v rámci pracovní mobility

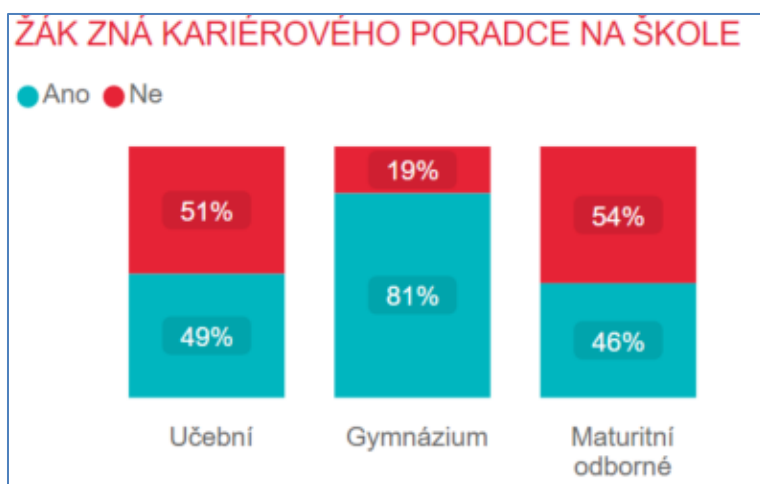
PREFEROVANÉ MÍSTO VÝKONU PRÁCE

1_Pouze v kraji 2_V kraji a blízkém okolí - každodenní dojíždění 3_Také mimo kraj 4_Pouze v jiném kraji 5_V zahraničí

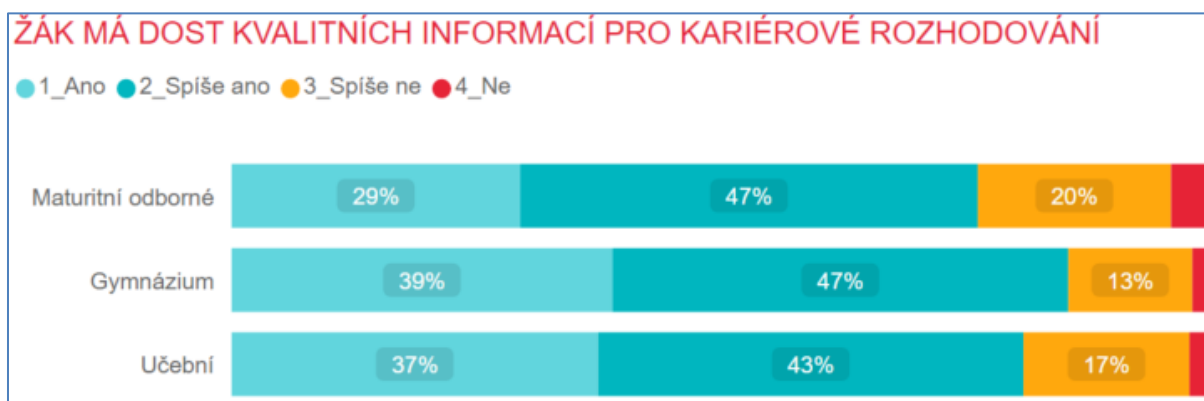


6. Kariérové poradenství – hodnocení poskytovaného kariérového poradenství a dostupnosti informací, důvody volby dalšího studia a vzdělávání

Kariéroví poradci na školách



Informace důležité pro kariérové rozhodování pohledem žáků



Nedostatky při kariérovém rozhodování pohledem žáků

PŘI KARIÉROVÉM ROZHODOVÁNÍ ŽÁK NEJVÍCE POSTRÁDÁ



7. Hodnocení rozsahu odborné praktické přípravy na pracovištích zaměstnavatelů

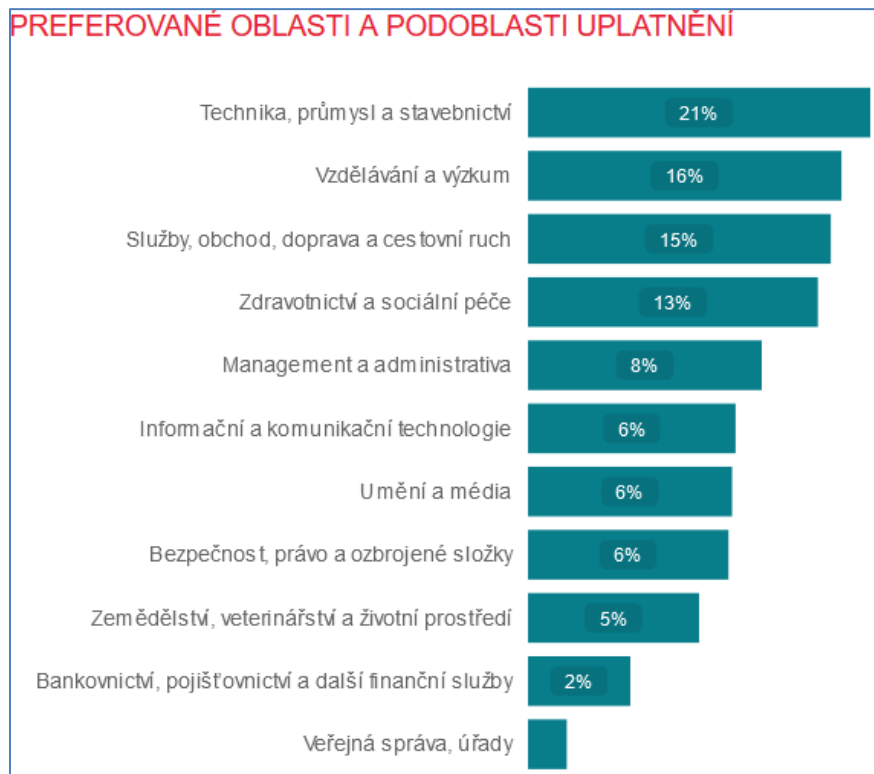
Hodnocení praxe u zaměstnavatelů

HODNOCENÍ ROZSAHU PRAXE U ZAMĚSTNAVATELŮ

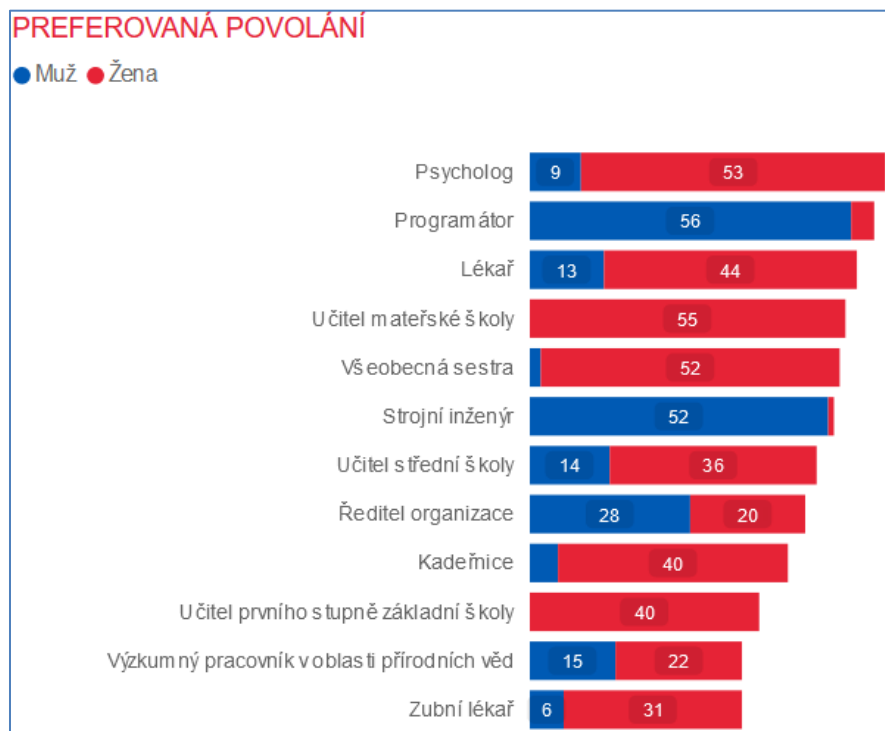


8. Preference při výběru povolání

Preferované oblasti a podoblasti při výběru povolání



Preferované povolání



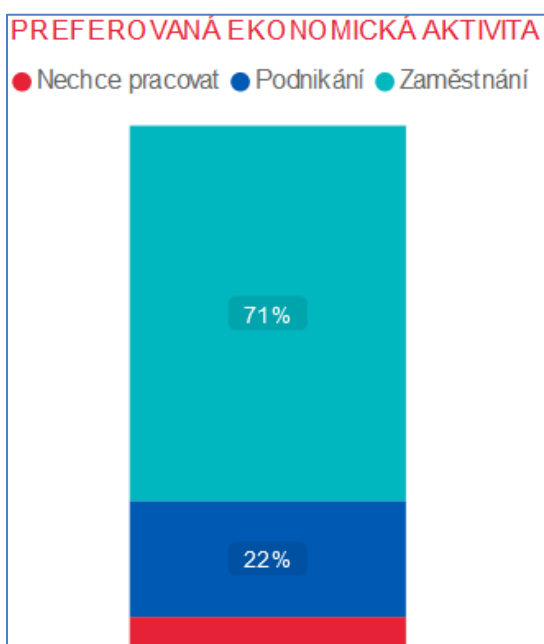
Priority žáků při výběru budoucího pracovního uplatnění

HLAVNÍ PRIORITA PŘI VÝBĚRU PRÁCE



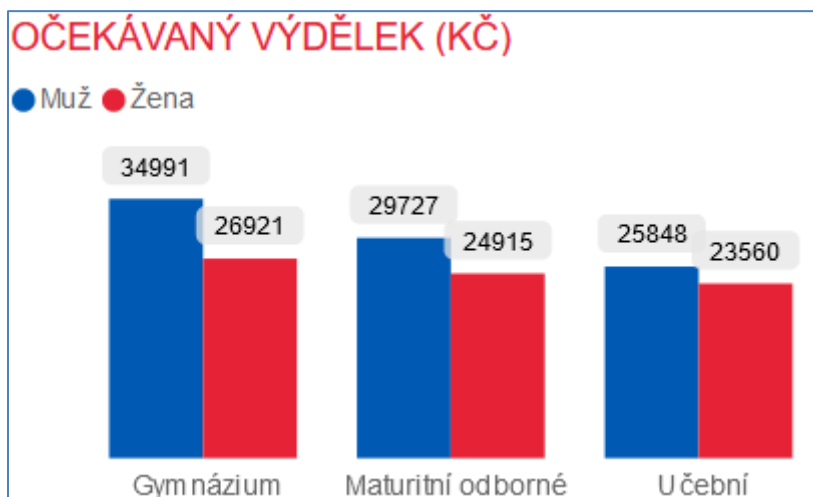
9. Podnikatelský potenciál

Preferovaná ekonomická aktivita včetně podnikání

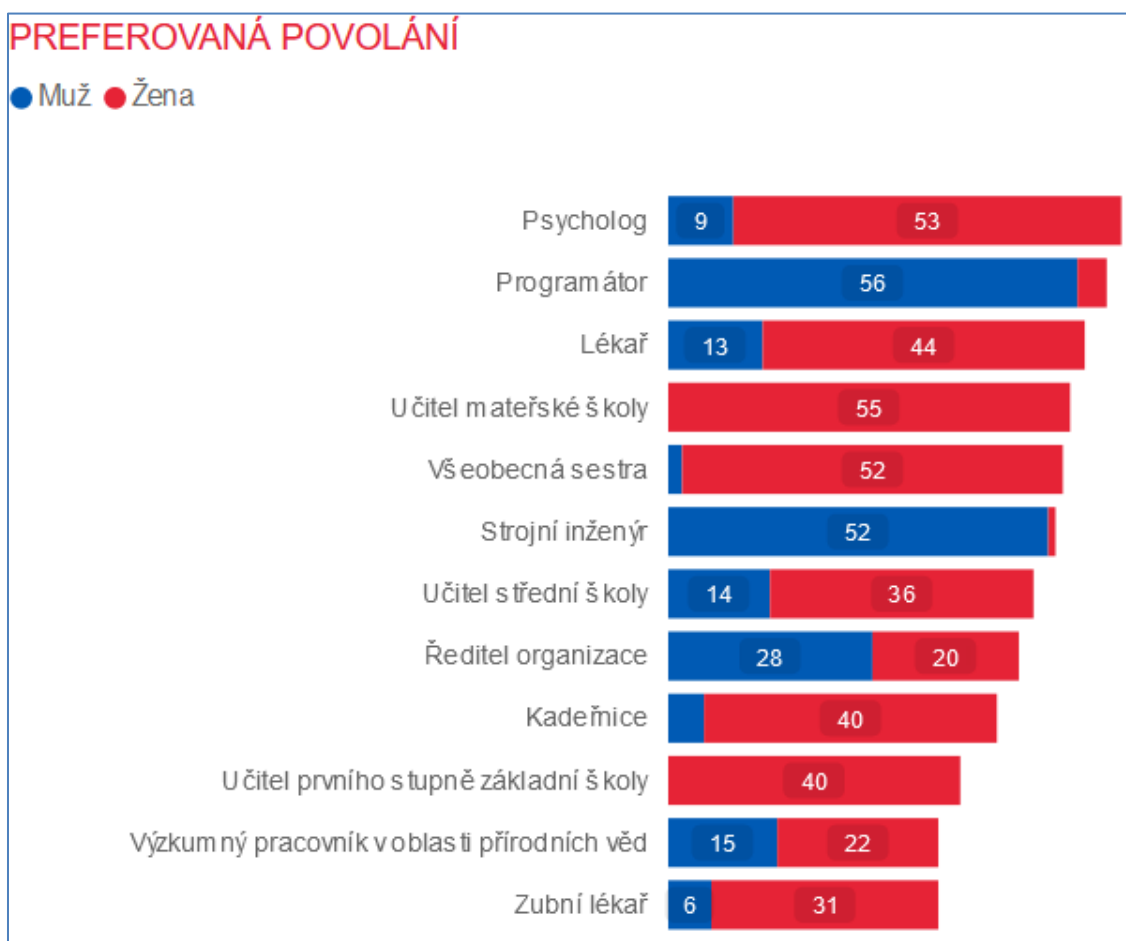


10. Výše výdělku ve vazbě na vybrané povolání

Výše očekávaného výdělku



Vybraná preferovaná povolání



Příloha

Data byla zpracována pomocí nástroje Microsoft Power BI.

Základní náhled na tato data je součástí dokumentu „Příloha_1_VPO_SŠ_ZK_2021.pdf“